



UNIKOREA FOUNDATION

재단법인 통일과 나눔

사업관리 시스템

사용자 메뉴얼



UNIKOREA FOUNDATION

재단법인 통일과 나눔

1. 회원가입(p.3)
2. 로그인(p.9)
3. 공모사업 신청(p.12)



UNIKOREA FOUNDATION

재단법인 통일과 나눔

회원가입 편

사업관리 시스템 메뉴얼

<https://unikorea->

[dev.outsystems.app/Tongilnanum_ext/](https://unikorea-dev.outsystems.app/Tongilnanum_ext/) 로 접속

UNIKOREA FOUNDATION
개인법인 통일과 나눔

사업 공모 | 장학사업 | 채용 | My Page | Login

한반도 미래 디자이너

통일과 나눔

창의적인 아이디어

사업공고 >>>

- 일반 2024 통일나눔펀드 일반공모사업
- 일반 통일나눔펀드 일반공모사업 3차
- 일반 통일나눔펀드 일반공모사업 2차
- 일반 통일나눔펀드 일반공모사업

공지사항 >>>

공지 사항 등록 테스트 2024-04-16

QnA >>>

사업 공모 목록이 보이지 않습니다. 2024-04-16

Page Title	회원 가입	설명
Location	Main > Login > 신규 회원 가입	



공통	사업공모, 장학사업, 채용 지원을 위한 회원 가입
1	<p>Login 버튼 클릭</p> <p>- 로그인 또는 신규 회원 가입을 위한 Login 버튼 클릭</p>
2	<p>로그인 화면</p> <p>- 로그인 버튼 클릭 후 로그인 화면으로 화면 전환</p>
3	<p>신규 회원 가입</p> <p>- 기존 회원인 경우 Email / Password 입력 후 로그인</p> <p>- 신규 회원 가입의 경우 신규 회원 가입 클릭</p>

Page Title	회원 가입
Location	Main > Login > 신규 회원 가입(계속)

설명

4 이름 *
홍길동

Email *
honggildong@gmail.com

전화번호 *
010 1234 1234

5 등록하기

취소

Welcome!

가입해주셔서 감사합니다.
인증코드가 포함된 메일이 발송되었습니다.

7 Verification Code *

8 Set password *

패스워드 보안 정책 :

- 최소12자 이상
- 영 대문자 1개 이상
- 영 소문자 1개 이상
- 숫자 1개 이상

Confirm Password *

9 Set Password

Cancel

공통	회원 정보 입력 및 패스워드 설정
4	회원 정보 입력 - 이름, Email, 전화번호 입력
5	등록하기 - 회원 정보 입력 후 등록하기 버튼 클릭 - 인증코드가 포함된 email 발송
6	인증 코드 확인 - 수신된 email에서 포함된 인증코드 확인 및 복사
7	인증 코드 입력 - 인증 코드 입력
8	패스워드 입력 - 보안 정책에 맞는 패스워드 입력 및 확인
9	회원 가입 완료 - Set Password 버튼 클릭 후 회원 가입 완료

© 통일과나눔 회원가입 인증메일입니다. [이메일 열기](#)
보낸사람: No Reply <outsystems@naver.com>
2024년 4월 17일 (수) 오전 6:38

통일과나눔 회원가입 인증메일입니다. [이메일 열기](#)

통일과나눔 Tongiln anum_ext

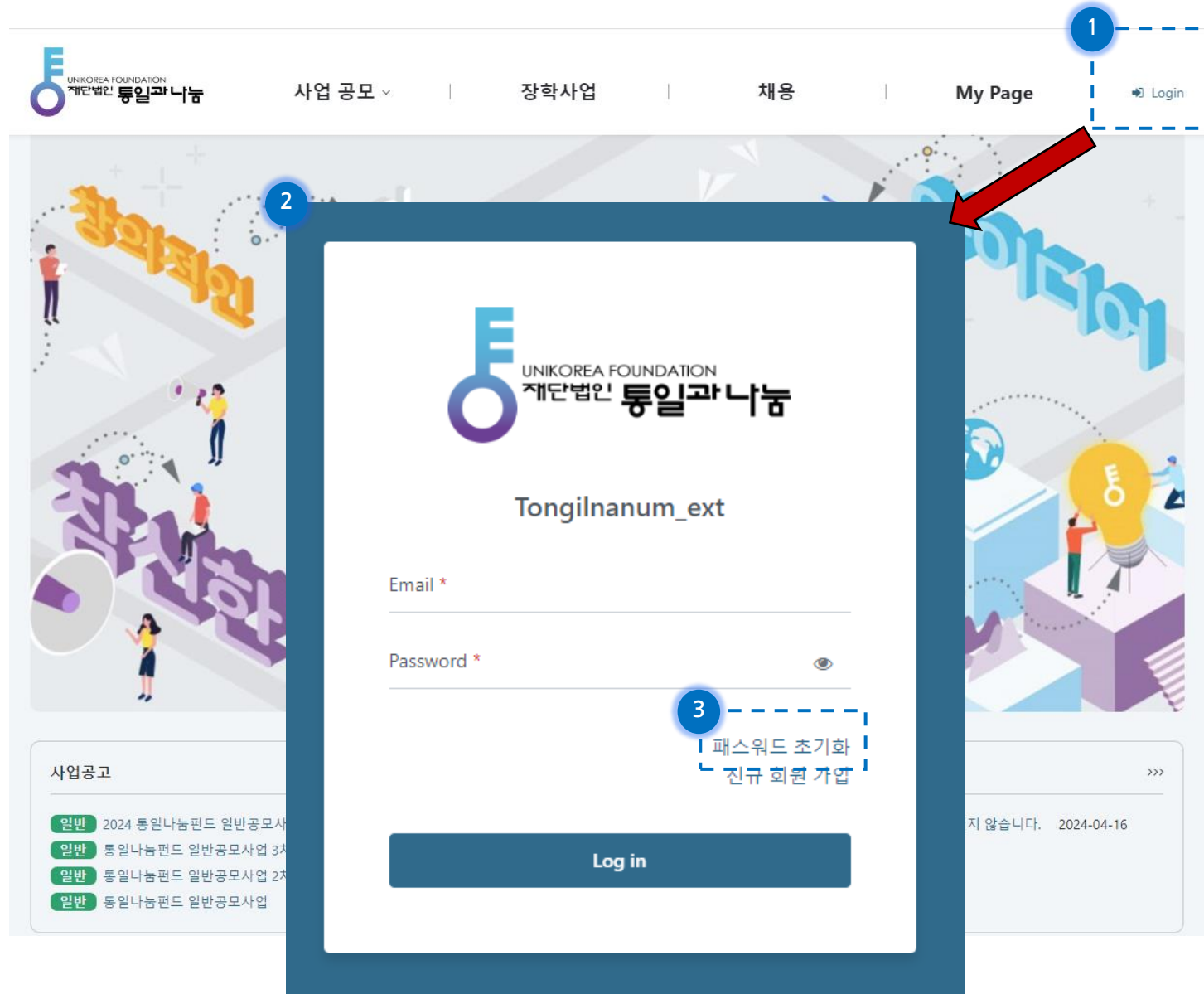
환영합니다. 홍길동!
가입해주셔서 감사합니다.
재단법인 통일과나눔의 사업관리시스템에 회원가입을 위한 인증메일입니다.
MC5inANIpV2uXko4
인증 코드는 5분간 유효합니다.

감사합니다.
재단법인 통일과나눔

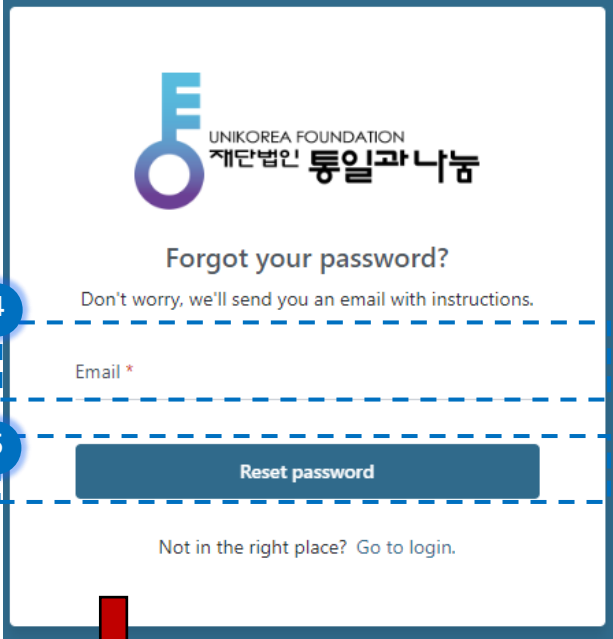
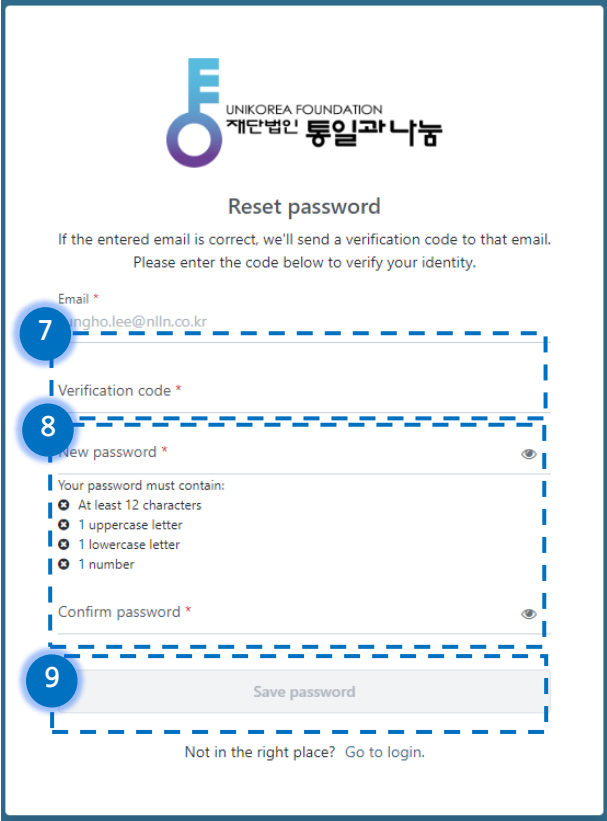
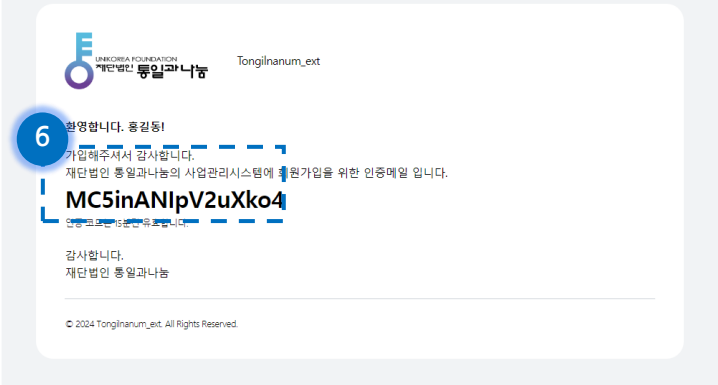
© 2024 Tongiln anum_ext. All Rights Reserved.

Page Title	패스워드 변경
Location	Main > Login > 패스워드 초기화

설명	
----	--



공통	사업공모, 장학사업, 채용 지원을 위한 회원 가입
1	Login 버튼 클릭 - 로그인 또는 신규 회원 가입을 위한 Login 버튼 클릭
2	로그인 화면 - 로그인 버튼 클릭 후 로그인 화면으로 화면 전환
3	비밀번호 찾기 - 비밀번호를 찾기 위해 비밀번호 찾기 버튼 클릭

Page Title	패스워드 변경	설명	
Location	Main > Login > 패스워드 초기화(계속)		
	구 통	회원 정보 입력 및 패스워드 설정	
	4	패스워드 재설정을 위한 email 입력 - 회원가입 및 로그인 계정인 email 입력	
	5	Reset Password 클릭 - 인증코드가 포함된 email 발송	
	6	인증 코드 확인 - 수신된 email에서 포함된 인증코드 확인 및 복사	
	7	인증 코드 입력 - 인증 코드 입력	
	8	재설정 패스워드 입력 - 보안 정책에 맞는 패스워드 입력 및 확인	
	9	회원 가입 완료 - Set Password 버튼 클릭 후 회원 가입 완료	



UNIKOREA FOUNDATION

재단법인 통일과 나눔

로그인 편

사업관리 시스템 메뉴얼



사업 공모 ▾

장학사업

채용

My Page

Login



사업공고 >>>

- 일반 2024 통일나눔펀드 일반공모사업
- 일반 통일나눔펀드 일반공모사업 3차
- 일반 통일나눔펀드 일반공모사업 2차
- 일반 통일나눔펀드 일반공모사업

공지사항 >>>

공지 사항 등록 테스트 2024-04-16

QnA >>>

사업 공모 목록이 보이지 않습니다. 2024-04-16

공통

https://unikorea-dev.outsystems.app/Tongilnanum_ext/ 로 접속

Page Title	회원 가입
Location	Main > Login > 신규 회원 가입

설명	
----	--



공동	사업공모, 장학사업, 채용 지원을 위한 회원 가입
1	Login 버튼 클릭 - 로그인 또는 신규 회원 가입을 위한 Login 버튼 클릭
2	로그인 화면 - 로그인 버튼 클릭 후 로그인 화면으로 화면 전환
3	로그인 Email 입력 - 회원가입 시 입력한 email 정보 입력
4	패스워드 입력 - 패스워드 입력
5	Login - Log in 버튼 클릭 후 로그인
6	로그인 안될 경우 - 비밀번호 찾기 : 회원 가입 후 패스워드 분실 시 - 신규 회원 가입 : 최초 사용자 일 경우 ※ 사업관리 시스템 사용자 매뉴얼_회원 가입 및 비밀번호 변경 매뉴얼 확인



UNIKOREA FOUNDATION

재단법인 통일과 나눔

공모사업 신청 편

사업관리 시스템 메뉴얼

Page Title	사업관리 시스템 접속		설명	
Location	사업 공모 신청 절차		공통	사업 공모 신청 절차
<pre> graph TD A[사업 공모 목록 조회] --> B[사업 공모 상세 조회] B --> C[단체 정보 입력] C --> D[공모사업 신청서] D --> E[단체 소개서] E --> F[계획 수립(계획서)] F --> G[예산 설정] G --> H[제출 서류 입력] H --> I[제출] </pre>			1	사업 공모 목록 조회 >> 14 페이지, 15 페이지
			2	사업 공모 상세 조회
			3	단체 정보 입력 >> 16 페이지
			4	공모사업 신청서 >> 17 페이지
			5	단체 소개서 >> 18 페이지
			6	계획 수립(계획서) >> 19 페이지
			7	예산 설정 >> 20 페이지
			8	제출 서류 입력
			9	제출

Page Title	사업 공모 조회
Location	Main

설명	
----	--



공통	사업 공모를 위한 진행 중인 공모 조회
1	사업공모 메뉴 - 사업공모 조회 목록으로 이동하기 위해 상단의 사업 공모 메뉴를 클릭
2	진행 중인 사업 공모 - 현재 진행 중인 사업 공모에 대한 간략 조회 기능
3	더보기 - 사업 공모 조회 목록으로 이동 >> 4페이지

Page Title	사업 공모 조회
Location	사업 공모 > 사업공모 목록

설명

The screenshot shows the '사업공모 목록' page with the following elements:

- 1**: Navigation tabs: 전체 (All), 진행 (In Progress), 종료 (Completed).
- 2**: Search filter: 사업연도 (Business Year) dropdown set to 2024년, and a search input field.
- 3**: Table of tenders with columns: 공모번호 (Tender No.), 공모명 (Tender Name), 지원사업명 (Support Project Name), 접수 기간 (Application Period), and 진행상태 (Status).
- 4**: A specific tender entry: 2024-A-0004, 2024 통일나눔펀드 일반공모사업, with application period 2024/04/19 ~ 2024/05/31 10:47 and status '등록' (Registered).

공통	사업 공모 조회
1	공모 진행 상태에 따른 조회 - 전체, 진행 중, 종료 상태에 따라 사업 공모 조회 - 현재 공모를 업로드 했음에도 진행 카테고리에 공모사업 조회가 안됨
2	검색 기능 - 사업 연도 또는 검색어 입력을 통한 공모 검색
3	공모 목록 - 공모 목록 조회
4	공모 상세 조회 이동 - 목록에서 공모명을 클릭하면 공모 상세 조회로 이동 - 공모 상세 조회 후 사업 공모 제안



사업 공모 ▾

장학사업

채용

My Page

김 김제안

통일나눔펀드 지원사업

참신하고 다양한 사업 파트너들과 함께 미래지향적인 통일문화의 지경을 넓혀나가겠습니다.

단체 정보

10

단체명 *

단체1

대표자명 *

김제안

등록부처

환경부

사업자 등록번호 *

111

- 11

- 11111

사업자 등록번호 검증

주소 *

03186

우편번호 찾기

서울 종로구 세종대로21길 71 (신문로1가)

8층

공통

사업 공모 상세 조회

1

단체 정보 입력



사업 공모

장학사업

채용

My Page

김 김제안

통일나눔펀드 일반공모사업 신청서

뒤로 임시 저장 제출

다른 제안서의 필수사항이 전부 입력된 경우에만 [제출] 버튼이 활성화됩니다.

- 1. 통일나눔펀드 일반공모사업 신청서
- 2. 단체 소개서
- 3. 사업 계획서
- 4. 사업비 예산안
- 5. 제출서류

법인·단체 산학

※ 선택사항을 제외한 아래의 내용을 전부 입력해주세요.

단체명	단체1		신청주체	<input checked="" type="radio"/> 법인 <input type="radio"/> 단체	
모집분야	<input checked="" type="radio"/> 통일공감대형성 <input type="radio"/> 북한이탈주민사회통합 <input type="radio"/> 자유주제				
대표자	성명			전화번호 (선택사항)	
	이메일	@ gmail.com	gmail.com	휴대전화	
사업책임자	성명	직책/부서		전화번호 (선택사항)	
	이메일	@ gmail.com	gmail.com	휴대전화	
실무담당자	성명	직책/부서		전화번호 (선택사항)	
	이메일	@ gmail.com	gmail.com	휴대전화	

공통

신청서 작성

1

기능 버튼

- 뒤로 / 임시저장 / 제출 기능 버튼
- 제출 버튼은 모든 자료를 입력해야 활성화 됨

2

작성 항목 선택 탭

- 신청서, 단체소개서, 사업 계획서, 사업비 예산안 작성, 제출 서류의 항목을 작성

3

공모 신청서 내용 작성

- 모든 항목을 입력
- 작성 완료 후 임시저장 버튼 클릭

공통

신청서 작성

1

단체 소개서 작성

- 모든 항목을 입력

- 작성 완료 후 임시저장 버튼 클릭



사업 공모

장학사업

채용

My Page

김 김제안

단체 소개서

뒤로

임시 저장

제출

다른 제안서의 필수사항이 전부 입력된 경우에만 [제출] 버튼이 활성화됩니다.

- 1. 통일나눔펀드 일반공모사업 신청서
- 2. **단체 소개서**
- 3. 사업 계획서
- 4. 사업비 예산안
- 5. 제출서류

1

※ 복수단체 컨소시엄 신청 시, 각 단체가 별도 작성

※ 선택사항을 제외한 아래의 내용을 전부 입력해주세요.

단체명	단체1	설립일	연도-월-일
단체 소개			
단체 주요 연혁	· 주요 연혁 5개 이내로 기술: <input type="text"/>		
고유 번호	<input type="text"/> - <input type="text"/> - <input type="text"/>	단체SNS (선택사항)	<input type="text"/>
단체 정보	소재지	(우편번호: <input type="text"/>) <input type="button" value="우편번호 찾기"/>	
		주소	상세주소

Page Title	사업 공모 신청서 작성
Location	사업 공모 > 사업공모 목록 > 사업공모 상세 조회 > 사업 계획서

설명	
----	--

The screenshot shows the '사업 계획서' (Business Plan) form. At the top, there are navigation tabs: '사업 공모', '장학사업', '채용', and 'My Page'. The user is logged in as '김 김제안'. The form title is '사업 계획서' with buttons for '뒤로', '임시저장', and '제출'. A red notice states: '다른 제안서의 필수사항이 전부 입력된 경우에만 [제출] 버튼이 활성화됩니다.' Below the title is a progress bar with 5 steps: 1. 통일나눔펀드 일반공모사업 신청서, 2. 단체 소개서, 3. 사업 계획서, 4. 사업비 예산안, 5. 제출서류. Step 3 is highlighted with a blue dashed box and a '1' callout. The form content includes:

- 1. 사업 배경 및 필요성 검토
 - 1-1. 사업 배경
 - 1) 문제 정의
 - *사업을 통해 해결하거나 변화시키려는 근본적인 문제 정의
 - Text input field with '3' callout and '입력 글자수 (0자/50자)' label.
 - 2) 문제의 원인 및 배경
 - *위 문제의 원인과 그 배경 환경에 대해 객관적인 자료를 토대로 서술
 - Text input field with '(1)' label, '2' callout, and '추가 +' button. Label '입력 글자수 (0자/200자)' is at the bottom.

공통	신청서 작성
1	사업계획서 - 모든 항목을 입력 - 작성 완료 후 임시저장 버튼 클릭
2	추가 항목 작성 - 추가 항목이 있는 경우 “추가“ 버튼을 클릭하여 신규 항목 생성 후 작성



사업 공모 >

장학사업

채용

My Page

김 김제안

사업비 예산안

- 1. 통일나눔펀드 일반공모사업 신청서
- 2. 단체 소개서
- 3. 사업 계획서
- 4. 사업비 예산안
- 5. 제출서류

사업비(A)		자부담금(B)	
인건비			
사업진행비			
기타경비			
총사업비(A + B)			
예비비			
간접비			
총 계약 금액			

비목	세목	사업비 구분 (단위: 만 원)		산출 내역 ※ 인원 × 단위금액 × 횟수 명시
		보조금	자부담금	
사업비 합계				사업비 대비 자부담금 비율
보수		0원		계산식: 단위금액 × 개월
단순인건비		0원	0원	계산식: 역할: 단위금액 × 시간
용역비 A		0원	0원	계산식: 단위금액 × 월
용역비 B				계산식: 단위금액 × 월
인건비	강사비			적요: 적요
	회의참석비			적요: 적요
	자문비			적요: 적요

※ 각 세목당 예비비 10만 원 이내로 편성 가능

작성하기

적용하기

작성완료

사업비: 용역비 스태프 500,000원 × 2개월 = 1,000,000원

공통

- 사업비 예산 작성
- 모든 항목을 입력
- 작성 완료 후 임시저장 버튼 클릭

1

- 사업비 예산 개요
- 사업비 예산 개요 하단의 세목별 예산안 작성 시 자동으로 취합 계산됨

2

- 세목 확인
- 세목별 사업비와 자부담금 내역확인
- 세목별 예산 안 확인 및 입력

3

- 작성하기
- 작성하기 버튼을 클릭하여 세목 작성

4

- 세목 작성
- 적용 및 예산 구성 항목 입력

Page Title	사업 공모 신청서 작성
Location	사업 공모 > 사업공모 목록 > 사업공모 상세 조회 > 제출 서류

설명	
----	--



사업 공모 ▾

장학사업

채용

My Page

김 김제안

제출서류

뒤로 | 임시저장 | 제출

다른 제안서의 필수사항이 전부 입력된 경우에만 [제출] 버튼이 활성화됩니다. ⓘ

1

- 1. 통일나눔펀드 일반공모사업 신청서
- 2. 단체 소개서
- 3. 사업 계획서
- 4. 사업비 예산안
- 5. 제출서류

재무제표 해당없음

Not Select...

실적증명서

Select file

공통	제출 서류 업로드
1	제출 서류 - 재무제표 및 실적증명서 업로드

Page Title	사업 공모 신청서 제출 확인
Location	사업 공모 > 사업공모 목록 > 사업공모 상세 조회 > 제출 서류

설명	
----	--



사업 공모 ▾

장학사업

채용

My Page

김 김제안

제출서류

뒤로

임시저장

제출

다른 제안서의 필수사항이 전부 입력된 경우에만 [제출] 버튼이 활성화됩니다. ⓘ

1

- 1. 통일나눔펀드 일반공모사업 신청서
- 2. 단체 소개서
- 3. 사업 계획서
- 4. 사업비 예산안
- 5. 제출서류

재무제표

해당없음

실적증명서

Not Select...

Select file

공통

제출 서류 업로드

1

제출 서류

- 재무제표 및 실적증명서 업로드